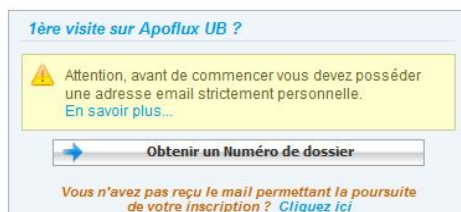


- 1- Connect to <https://apoflux.u-bordeaux.fr/etudiant/>
- 2- Begin your application by clicking on: "Obtenir un Numéro de dossier" (Get a File Number)



<p><b>Sélectionnez</b></p> <p>Collège Santé - SAN</p> <p><b>Sélectionnez une « Composante »</b></p> <p>ISPED - Sante - S07</p> <p>Choose ISPED for Public Health Masters</p>	<p><b>Sélectionnez</b></p> <p>Collège Santé - SAN</p> <p><b>Sélectionnez une « Composante »</b></p> <p>UF DE BIOLOGIE - Sante - S08</p> <p>Choose UF de Biologie for Biology Masters</p>	<p><b>Sélectionnez</b></p> <p>Collège Santé - SAN</p> <p><b>Sélectionnez une « Composante »</b></p> <p>UFR DES SCIENCES PHARMACEUTIQUES - Sante - S05</p> <p>Choose UFR des Sciences Pharmaceutiques for Pharmacy Masters</p>
--	--	---

- 1- Select your enrolment level, in which you want to apply to: :
  - Niveau Licence 3 (2 years after your high school diploma): access with 120 ECTS or equivalent.
  - Niveau Master 1 (3 years after your high school diploma): access with 180 ECTS (Bachelor or equivalent).
  - Niveau Master 2 (4 years after your high school diploma): access with 240 ECTS or equivalent.

- 2- You can now choose the Master you want to apply to, by clicking on the green arrow:

Composante	Diplôme	Dates d'ouverture	Résultats prévus le	Déposer un vœu
S08 - UF DE BIOLOGIE - Sante	M1 Biochimie moléculaire, cellulaire et appliquée	Du 01/02/2017 au 30/06/2017	30/03/2017	
	M1 Biologie-santé parcours Biologie cellulaire, physiologie et pathologie	Du 01/02/2017 au 30/06/2017	30/03/2017	
	M1 Biologie-santé Parcours Génétique Moléculaire et Cellulaire)	Du 01/02/2017 au 30/06/2017	30/03/2017	
	M1 Biologie-santé Parcours Microbiologie-immunologie	Du 01/02/2017 au 30/06/2017	30/03/2017	
	M1 EMN-Online (Euro-mediterranean Master in Neuroscience)	Du 01/02/2017 au 30/06/2017	30/03/2017	
M1 Ingénierie de la santé Parcours Bio-imagerie cellulaire	Du 01/02/2017 au 30/06/2017	30/03/2017		

- 3- Click on "Suivant" for the next step, or "Modifier le diplôme sélectionné" if this is not the degree you want to apply to.

Diplôme sélectionné : **M1 EMN-Online (Euro-mediterranean Master in Neuroscience)** Formation à capacité d'accueil limitée, consultez la délibération du conseil d'administration pour les [masters 1](#) et pour les [masters 2](#).

[Modifier le diplôme sélectionné](#)

4- Have you ever been registered to the Université de Bordeaux?

**Informations de scolarité**

Diplôme sélectionné : **M1 EMN-Online (Euro-mediterranean Master in Neurosciences)** [A lire](#) ! Formation à capacité d'accueil limitée, consultez la délibération du conseil d'administration pour [les masters 1](#) et pour [les masters 2](#).

**Avez-vous déjà été inscrit(e) à l'Université Bordeaux ? \***  Oui  Non

---

- 5- If "Yes", type your Université de Bordeaux ID and your date of birth.  
If "No", type your INE number (only if you already have been registered in a French University) and your date of birth.

6- Type your surname/first name/email address:

Civilité \*  Monsieur  Madame

Nom de famille \*

Prénom \*

Nom d'usage  (Seulement si différent du nom de famille)

**!** Attention, cette adresse email va nous permettre de vous communiquer les informations capitales concernant votre dépôt de vœux.

Elle doit être **personnelle et unique**. Une même adresse email ne peut pas être utilisée par deux personnes inscrites au dépôt de vœux Apoflux UB.

Voici une liste non exhaustive des sites proposant un service de création d'adresse email gratuit :  
La Poste, Hotmail, Yahoo! Mail, Gmail, ...

Adresse email \*

Confirmer l'adresse email \*

---

- 7- An automatic email is sent to your address, with a link to follow.

- 8- Carry on typing what is asked about your place of birth, details, date of your high school diploma (baccalauréat équivalent), and all your previous higher education records (year by year):

**Reprise d'études**

Etes-vous en reprise d'études ? \*  Oui  Non

**Activité en 2016 / 2017**

Niveau d'étude \* -->Diplôme étranger

**Diplôme ou filière** \* Biology/ Neurosciences/ Biotechnology

Etablissement AUTRE

Résultat Sélectionnez un résultat ...

Note / 20

Mention Sélectionnez une mention ...

Note TER (S'il y a lieu) / 20

\*Niveau d'étude: "Diplôme étranger" if it is not from a French University

\***Diplôme ou filière**: type the title of your diploma.


Etablissement: "AUTRE" if it is not a French University.

Résultat: "Admis" if you graduated, "Ajourné" if you did not pass, "en cours" if you're actually graduating.

- 9- Type your motivation letter, then "suivant".

>> 1 Identité >> 2 Adresse >> 3 Scolarité >> 4 Activité >> 5 **1er Vœu** >> 6 Mot de passe

**Votre 1er vœu**

Diplôme sélectionné : **M1 EMN-Online (Euro-mediterranean Master in Neurosciences)** [A lire](#)  Formation à capacité d'accueil limitée, consultez la délibération du conseil d'administration pour [les masters 1](#) et pour [les masters 2](#).

Motivation \*

Reste 3000

Avez-vous demandé une inscription dans cette filière l'an dernier ?  Oui  Non

Précédent Suivant

12- You now have to type your password and confirm it, in order to log-in to Apoflux for the next steps.

>> 1 Identité >> 2 Adresse >> 3 Scolarité >> 4 Activité >> 5 1er Vœu >> 6 **Mot de passe**

**Votre mot de passe**

Pour vous connecter à Apoflux, vous devez définir un mot de passe. Celui-ci est personnel et ne doit pas être communiqué. Il doit contenir au minimum 6 caractères.

Si vous égarez ce mot de passe, vous pouvez le récupérer en cliquant sur le lien 'Vous avez oublié votre mot de passe ?' sur la page d'accueil.

Mot de passe \*

Confirmation \*

13- Click on « Validation et Téléchargement » (Confirm & Download).




**Attention, votre saisie n'est pas encore validée.**

Si vous avez terminé de saisir vos vœux, cliquez sur le lien ci-dessous :

[Validation et téléchargement](#)

Sinon, continuez votre saisie en cliquant [ici](#)

14-« Retour à mon dossier » (Back to my file, to make some changes) or « télécharger mon dossier » (download my file), in order to get your .pdf application summary.

 Dossier à transmettre pour être définitivement pris en compte. N'oubliez pas de télécharger votre dossier.

**Vos vœux**

1. **M1 EMN-Online (Euro-mediterranean Master in Neuroscience)** ♦ [A lire](#)  
L'instruction de votre demande est assurée par : Service de Gestion des Coursus étudiants LMD santé

Afin de finaliser votre demande, vous devez déposer les pièces justificatives indiquées dans le dossier **avant le 01 mars 2017**.

**Valider vos vœux**

Téléchargez votre dossier, il contient le récapitulatif de vos vœux, et les documents que vous devrez remplir et transmettre afin de finaliser votre dépôt.

**Attention :** pour pouvoir télécharger votre dossier, vous devez avoir une version d' **internet explorer 9 minimum** ou utiliser les versions récentes de [mozilla firefox](#), [google chrome](#).

17B123

**Vos données personnelles**

Pour les tests, profil etd : GENERAL

- Voir vos données personnelles
- Modifier vos données personnelles
- Modifier votre adresse email
- Modifier votre mot de passe

**Vos vœux UB**

- Ajouter un vœu

Validation et téléchargement

Quitter

**1. M1 EMN-Online (Euro-mediterranean Master in Neuroscience)** ♦ [A lire](#)

Votre contact pour cette formation : Service de Gestion des Cursus étudiants LMD santé

**Résultats prévus le : 30/03/2017**  
(sous réserve de dossier complet)

Le dépôt des pièces justificatives pour cette formation se fait directement en ligne.

[Déposer vos pièces justificatives](#)

[Modifier](#)  
[Supprimer](#)

15- At this point you can :

- « modifier vos données personnelles » (Edit your details & your education)
- Edit your email address and your password.
- « ajouter un vœu » (add another application)
- « modifier » (edit your motivation letter) or « supprimer » (to delete your application)

16- « déposer vos pièces justificatives » (Upload your files):

**In order to be taken into account, all the files must be uploaded online.**

**Otherwise, your application will not be considered as complete, and will be rejected.**

**Dépôt de dossier**

Les pièces justificatives que vous déposez concernent le vœu suivant :

- 8TMEM4 - M1 EMN-Online (Euro-mediterranean Master in Neuroscience)  
*Procédure de dépôt pièces justificatives : ~1. Cliquez sur [TELECHARGER MON DOSSIER]~  
Prenez connaissance des documents, télécharger et compléter votre dossier avant dépôt des pièces justificatives ~2. Cliquez sur [RETOUR A MON DOSSIER]~ Vous trouverez la procédure en cliquant sur l'intitulé [A Lire] ==> Losange rouge clignotant à côté de l'intitulé de votre vœu \*\*Déposez les pièces justificatives demandées selon votre cas (situation année(s) antérieure(s))*

**Cliquez sur la pièce que vous souhaitez ajouter à votre dossier :**  
*Les pièces demandées dépendent de votre profil, reportez-vous au fichier suivant pour plus d'informations.*

- Attestation de réussite de la licence
- Relevé de notes de 1ère année d'études de santé (Médecine, Pharmacie, Odontologie) ou paramédicales
- Relevé de notes du semestre 1 de 1ère année d'études supérieures (BTS, DUT, DEUST, Licence 1, PACES, CPGE ou autre)
- Relevé de notes du semestre 2 de 1ère année d'études supérieures (BTS, DUT, DEUST, Licence 1, PACES, CPGE ou autre)
- Relevé de notes du semestre 3 de 2ème année d'études supérieures (BTS, DUT, DEUST, Licence 2, CPGE ou autre)
- Relevé de notes du semestre 4 de 2ème année d'études supérieures (BTS, DUT, DEUST, Licence 2, CPGE ou autre)
- Relevé de notes du semestre 5 de 3ème année d'études supérieures (Licence 3, Licence professionnelle, 1ère année d'école d'ingénieur ou autre)
- Relevé de notes du semestre 6 de 3ème année d'études supérieures (Licence 3, Licence professionnelle, 1ère année d'école d'ingénieur ou autre)

Click on the name of the file to upload it (.pdf or .jpg).

Depending on your education, documents are:

- Official transcripts (stamp of the university + signature) from semester 1 to semester 6, translated in English or French.
- Copy of your Bachelor Degree or equivalent, if you already graduated (“attestation de réussite”).